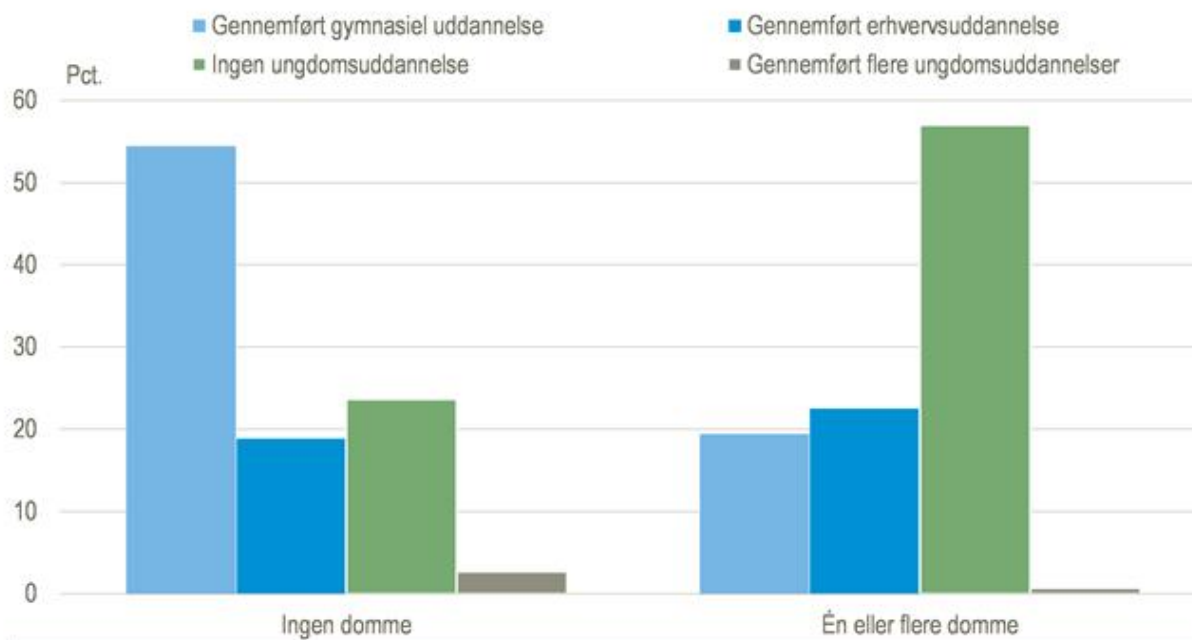


Lektion 3

Type af gennemført ungdomsuddannelse på det fyldte 23 år. Personer født 1987-1991



Anm. 1: Analyseerne medtager ikke ungdomsuddannelser gennemført igennem voksenuddannelsessystemet. Anm. 2: Indvandrere er ikke medtaget i analyseerne, da Danmarks Statistik ikke har oplysninger om eventuelle uddannelser, der er gennemført i indvandrernes hjemlande. Anm. 3: Populationen er baseret på Elevregisteret, og kan derfor variere i mindre grad i forhold til befolkningsregisteret.

<https://www.dst.dk/da/Statistik/nyt/NytHtml?cid=25598>

TYPE AF GENNEMFØRT UNGDOMSUDDANNELSE PÅ DET FYLDTE 23 ÅR FOR DØMTE OG

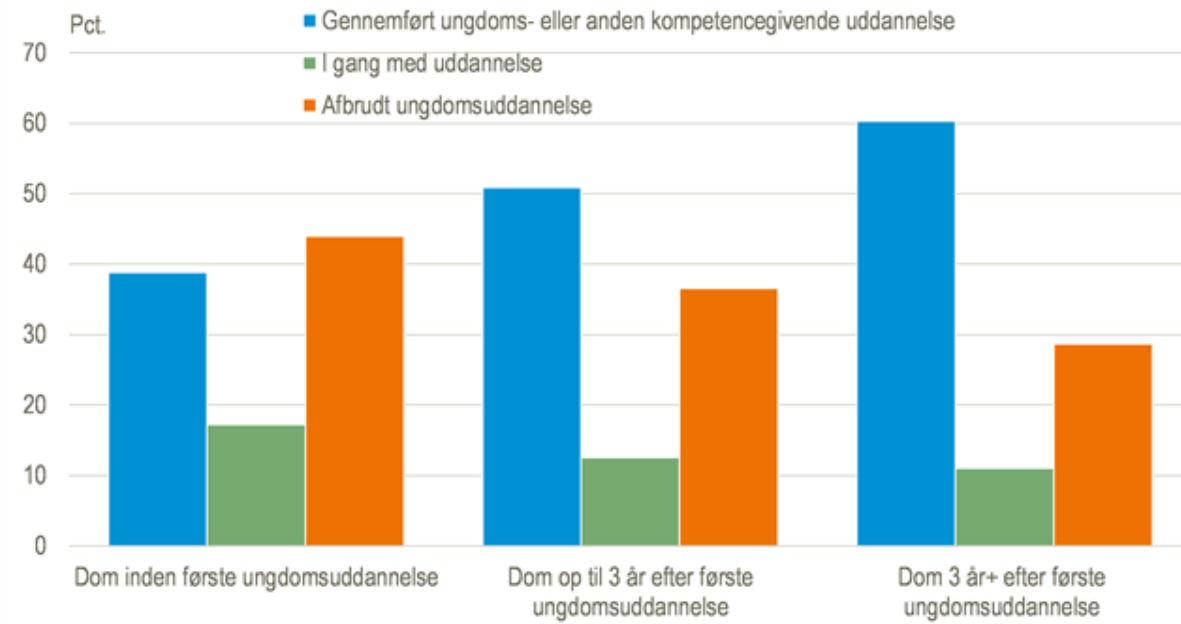
IKKE-DØMTE FØDT 1987-1991

	Ingen domme		I alt	Ingen domme	
	+ 1 dom	personer		+ 1 dom	andel i pct.
I alt	262 694	36 286	298 980	100,0	100,0
Gennemført gymnasial uddannelse	143 190	7 069	150 259	54,5	19,5
Gennemført erhvervsuddannelse	49 614	8 185	57 799	18,9	22,6
Gennemført anden kompetencegivende uddannelse	687	40	727	0,3	0,1
Gennemført flere ungdomsuddannelser	7 042	310	7 352	2,7	0,9
Ingen ungdomsuddannelse	62 161	20 682	82 843	23,7	57,0

Anm.: Se anmærkninger under første figur.

<https://www.dst.dk/da/Statistik/nyt/NytHtml?cid=25598>

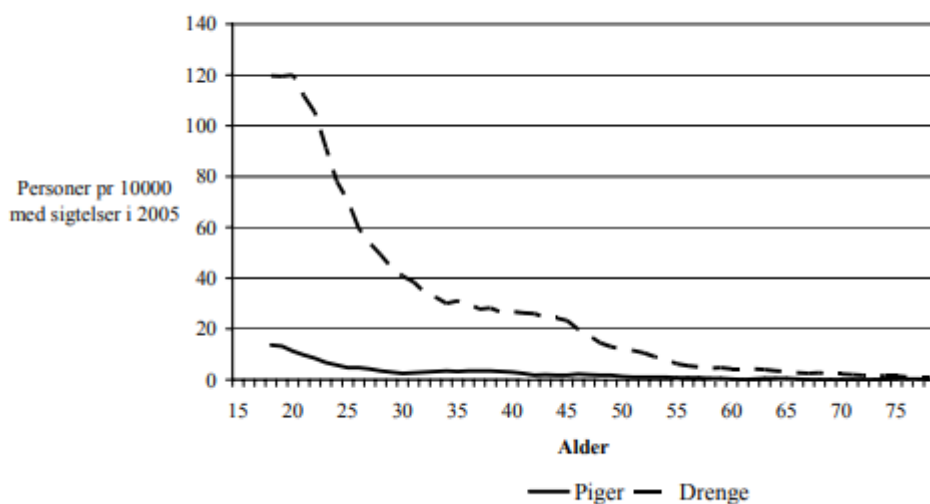
Debutdom og status for ungdomsuddannelse på det fyldte 23 år. Personer født 1987-1991



Anm.: Se anmærkninger under første figur.

<https://www.dst.dk/da/Statistik/nyt/NytHtml?cid=25598>

Voldskriminalitet og alder



<https://www.ae.dk/sites/www.ae.dk/files/dokumenter/analyse/kriminalitetsanalyse-ng.pdf>

Tabel 3. Antal personer pr. 1000, der har været sigtet for forskellige straffelovsovertrædelser i perioden 2001-2005. Fordelt på køn

	Mænd	Kvinder	I alt
	Personer pr. 1000, der er sigtet 2001-2005		
Seksuelforbrydelser	1,69	0,04	0,85
Forbrydelser mod ordensmagten	2,33	0,28	1,28
Simpel vold	10,74	0,97	5,75
Vold i øvrigt	4,72	0,37	2,5
Tyveri, indbrud	20,36	8,03	14,07
Smugleri, narko m.v.	5,69	1,18	3,38

<https://www.ae.dk/sites/www.ae.dk/files/dokumenter/analyse/kriminalitetsanalyse-ng.pdf>