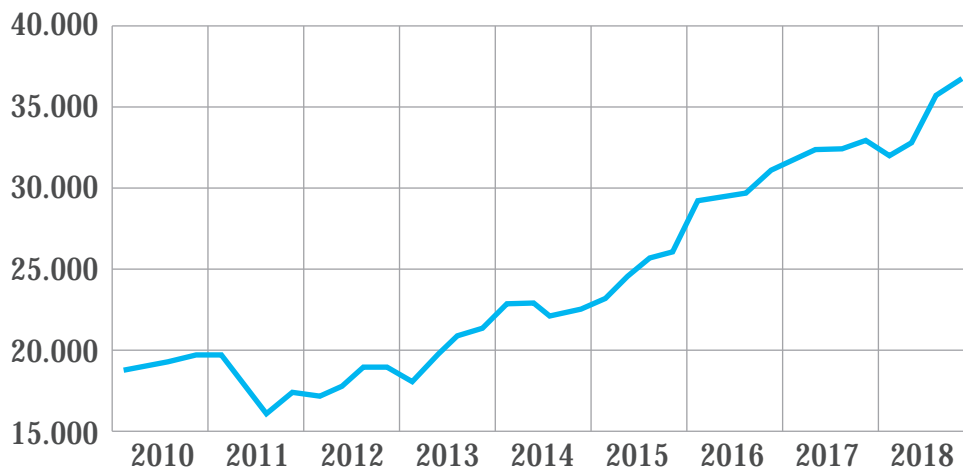


## Delopgave A: Dansk økonomi omkring Coronakrisen

2. Undersøg, hvad der af materialet i bilag A1 (figur 1, figur 2, figur 3 og tabel 1) kan udledes om udviklingen på det danske arbejdsmarked med henblik på, om der er tale om en overophedning\* af dansk økonomi frem mod 2018. Undersøgelsen skal understøttes af relevante beregninger, og du skal anvende viden om relevante inflationstyper.
3. Diskuter på baggrund af de udfordringer, der beskrives i bilag A, hvilke økonomiske muligheder man for politisk side har for at kunne løse dem. Din diskussion skal inddrage viden om økonomisk politik samt økonomiske sammenhænge.

### BILAG A1

**Figur 1.** Antal ledige stillinger i den private sektor. 2010-2018. Absolutte tal.

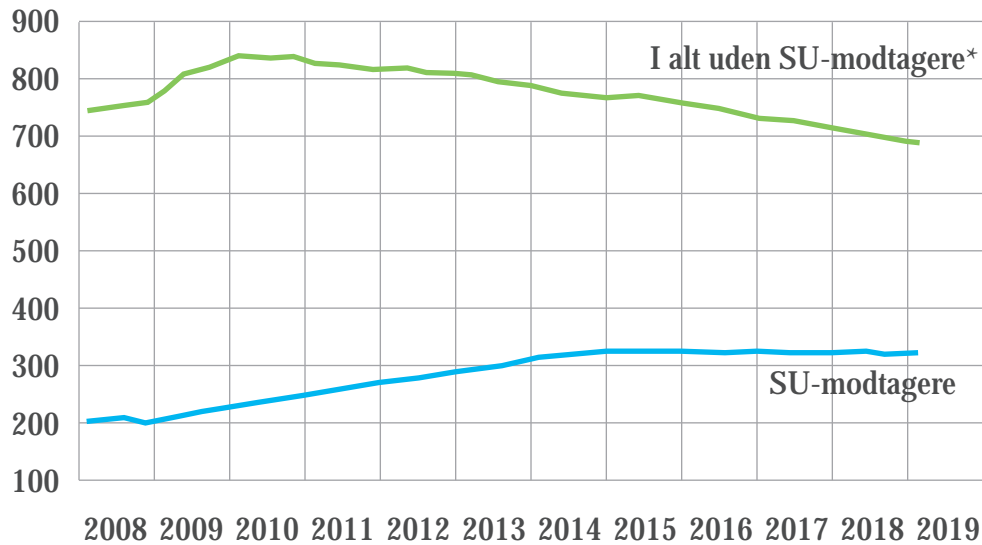


Kilde: Danmarks Statistik, 2019.

\* Man taler om overophedning af økonomien, når efterspørgslen når et niveau, hvor den eksisterende produktionskapacitet ikke kan følge med.

BILAG A1 (fortsat)

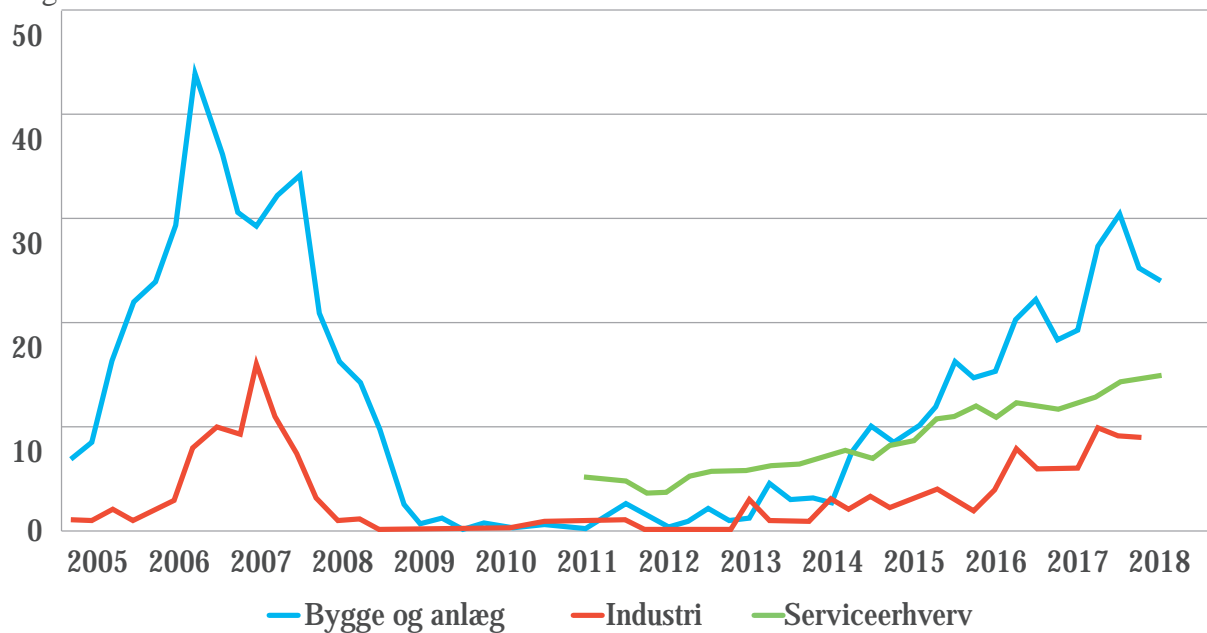
**Figur 2.** Antal offentligt forsørgede i alderen 16-64 år i perioden 2008-2019. Omregnet til heltidsstillinger. Absolutte tal (1000 personer).



Kilde: Danmarks Statistik, 2019.

\*SU skal her ses som: "Socialunderstøttelse"

**Figur 3.** Andel virksomheder, der angiver mangel på arbejdskraft som produktionsbegrænsning, 2005-2018. Procent.



Note: Tallene for 2. kvartal 2018 baserer sig udelukkende på marts. Serviceerhvervene fremgår først fra 2011.  
Kilde: Danmarks Statistik, 2018.

## BILAG A1 (fortsat)

**Tabel 1.** Udvikling i arbejdsstyrken 2010-2018. Absolutte tal.

	2010	2012	2014	2016	2017	2018
Beskæftigede	2.704.542	2.684.840	2.719.840	2.805.073	2.848.333	2.895.946
Arbejdsløse	132.058	135.198	108.730	98.043	102.474	94.253
Arbejdsstyrken i alt	2.836.600	2.820.038	2.828.570	2.903.116	2.950.807	2.990.199

Kilde: Danmarks Statistik. 2018.

## BILAG A2

### **Danske Bank: Opdatering på krisen: Et dybt hul har åbnet sig.**

19.03.2020. Uddrag.

Den nye coronavirus har på få uger udviklet sig til et enormt økonomisk chok. I Danmark er virksomheder, som står for cirka ti procent af beskæftigelsen, direkte lukkede nu, mens mange flere er ramt af mangel på efterspørgsel, varer eller ansatte, der kan og må arbejde. Forbruget er gået i stå på en række områder. Det er ikke usandsynligt, at den økonomiske aktivitet lige nu måske er en tredjedel lavere end normalt, og noget lignende har vi aldrig set før. Det er endda uden at medregne, at den offentlige sektor også er stærkt beskåret, men det tæller ikke på samme måde med som produktionstab i statistikken, og de ansatte er heller ikke i fare for at blive fyret.

Sådan er situationen ikke bare i Danmark, men i det meste af Europa og forventeligt også snart i USA. Det rammer selvfølgelig både eksporten og de virksomheder, der er afhængige af import, men denne krise handler mest om den hjemlige servicesektor - hvilket er med til at gøre den så dyb, for det er langt den største sektor.

Arbejdsløsheden er hastigt på vej op. Over de sidste syv dage har 22.051 personer meldt sig ledige, hvilket er cirka 15.000 mere end normalt. Til sammenligning steg arbejdsløsheden med 97.000 personer under finanskrisen, men det var i løbet af to år.