

Delopgave A: Generation Z

2. Undersøg, i hvor høj grad påstandene om Generation Z i bilag A1 kan understøttes af materialet i bilag A2 (figur 1, figur 2, figur 3, tabel 1 og tabel 2).
Undersøgelsen skal understøttes af relevante beregninger og et diagram ud fra de beregnede tal, og du skal anvende viden om vælgeradfærd.
3. Du er politisk rådgiver for Socialdemokratiets formand Mette Frederiksen. Skriv et notat til Mette Frederiksen, der sætter hende i stand til at udforme en strategi for, hvordan Socialdemokratiet kan øge vælgertilslutningen blandt unge vælgere. Notatet skal tage udgangspunkt i bilag A3, og du skal anvende viden om partiadfærd.

Tabel 1 findes som excel fil med navnet [Delopgave_A_tabel1.xlsx](#)

BILAG A1

Sune Steffen Hansen og Jesper Claus Larsen: ”Generation Z – en generation med egne holdninger.”

Pollster. Podcast. 7.11.2019. Uddrag.

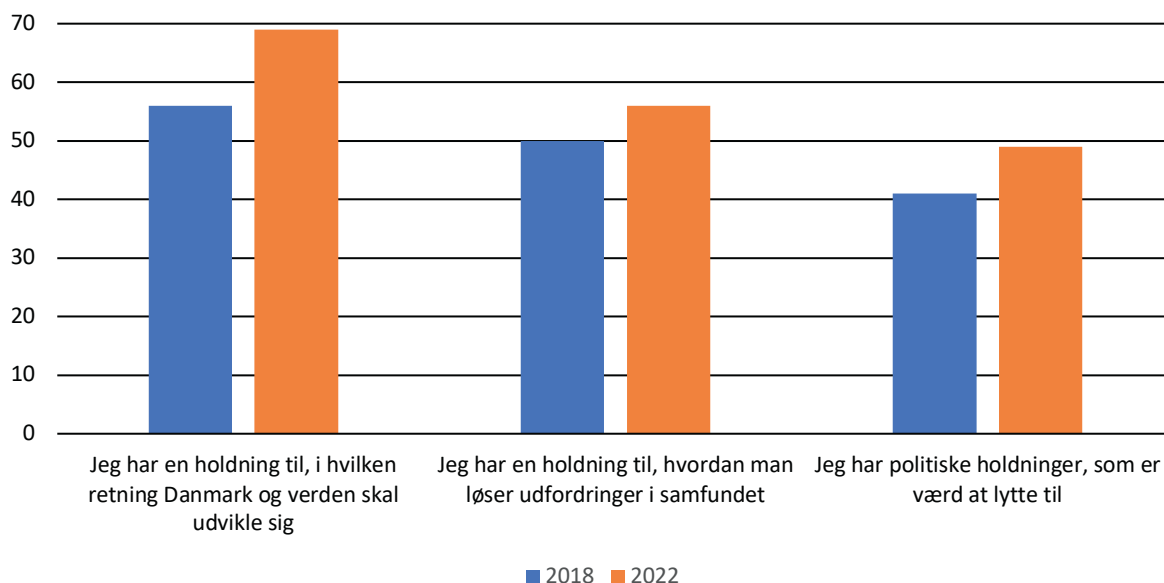
Sune Steffen Hansen er fhv. politisk rådgiver i Socialdemokratiet. Jesper Claus Larsen rådgiver om vælgeranalyse og politisk kommunikation. Begge er værter på podcasten Pollster.

Generation Z er de unge under 25 år. Det er en spændende generation, og de kommer til at betyde rigtig meget fremover. De er præget af at være forskellige, og de dyrker forskelligheden i en grad, vi slet ikke har set før. Det er simpelthen en værdi, at man er forskellige. Og så er de enormt forvante med at blive inddraget i beslutningsprocesser allerede tidligt i deres familieliv. Det er formentlig en af årsagerne til, at vi ser dem engagere sig så voldsomt politisk i disse år i klimadebatter og i spørgsmålet om identitet.

De er ikke ideologiske. De er svære at placere politisk. De vil ikke bare lade skatten stige for at finansiere velfærdssamfundet, så på den måde er de ikke venstreorienterede i en traditionel omfordelingsforstand, men når det er sagt, og måske på grund af klimaspørgsmålet, så har de en overraskende stor forståelse for, at staten – og ikke markedet – skal løse udfordringer i samfundet, uagtet hvilket parti de stemmer på. De er meget globalt tænkende, men de er også klimabevidste. Politisk siger de nej tak til de traditionelle magtpartier, i særdeleshed Socialdemokratiet og Venstre.

BILAG A2

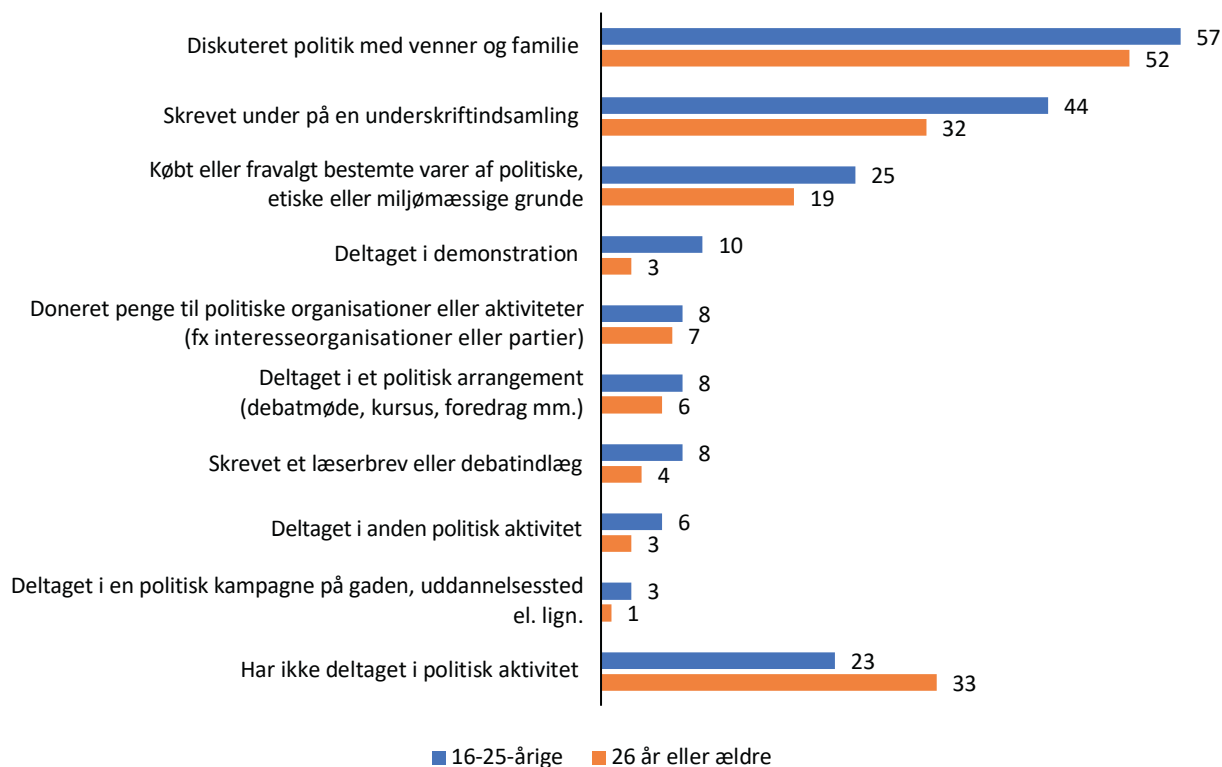
Figur 1. Politisk selvtillid. 16-25-årige. 2018 og 2022. Andel helt eller delvist enige. Procent.



Note: Henholdsvis 519 og 653 repræsentativt udvalgte unge i alderen 16-25 år er i 2018 og 2022 blevet stillet forskellige spørgsmål om deres politiske selvtillid.

Kilde: Dansk Ungdoms Fællesråd. 2022.

Figur 2. Politisk aktivitet, fordelt efter alder. 2021. Procent.

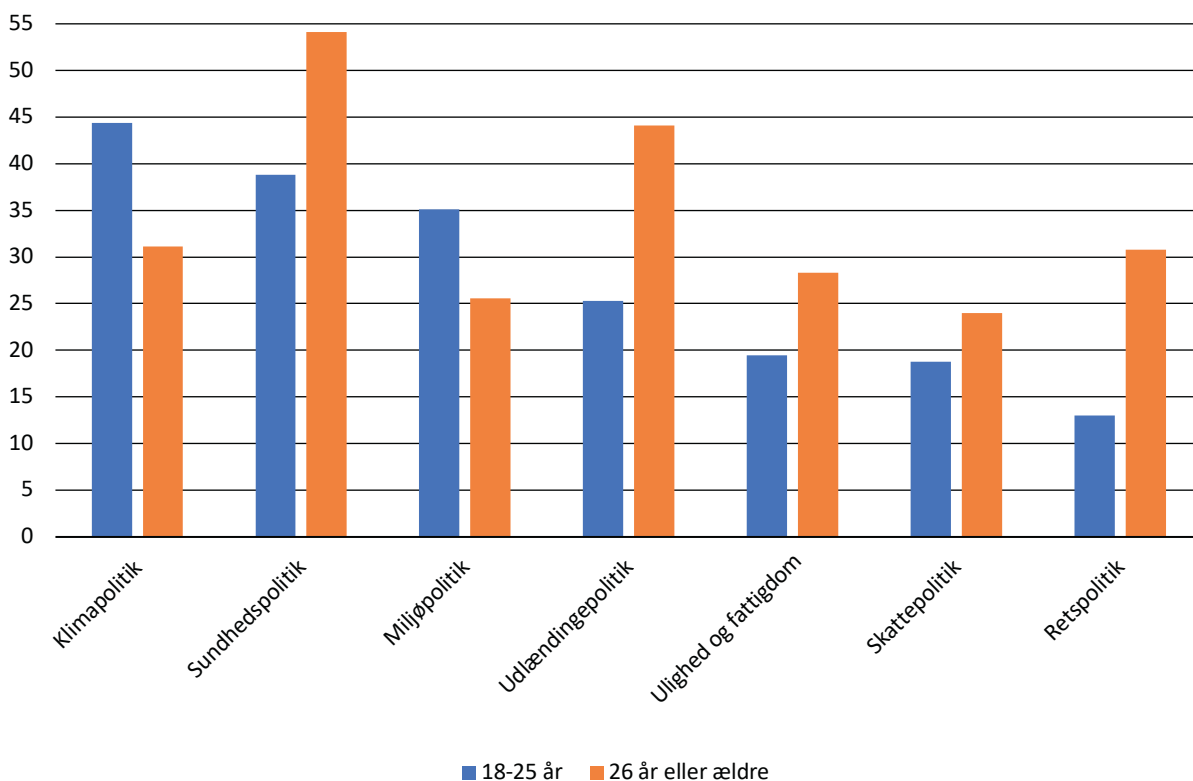


Note: 1.673 repræsentativt udvalgte danskere har svaret på, hvilke af de nævnte politiske aktiviteter de inden for de seneste 12 måneder har deltaget i.

Kilde: Dansk Ungdoms Fællesråd. 2021.

BILAG A2 (fortsat)

Figur 3. Udvalgte politikområders betydning for danskernes stemmeafgivning til folketingsvalget i 2019, fordelt efter alder. 2019. Procent.



Note: Ca. 4.000 repræsentativt udvalgte danskere har svaret på, hvor stor betydning en række udvalgte politikområder havde for deres stemmeafgivning ved folketingsvalget i 2019. Figuren viser den andel, som angiver, at området havde stor betydning for deres stemmeafgivning.

Kilde: Surveybanken. 2019.

BILAG A2 (fortsat)

Tabel 1. Partiernes tilslutning ved folketingsvalget 5. juni 2019, fordelt på alder. Absolutte tal.

	18-25 år	26 år eller ældre
Socialdemokratiet	91	1.360
Det Radikale Venstre	89	264
Det Konservative Folkeparti	23	337
Nye Borgerlige	14	176
Socialistisk Folkeparti	52	408
Liberal Alliance	38	100
Dansk Folkeparti	22	522
Venstre	88	860
Enhedslisten	57	462
Alternativet	43	92
Total	517	4.581

Note: 5.098 repræsentativt udvalgte danskere er blevet spurgt om, hvad de stemte ved folketingsvalget i 2019.
Kilde: Surveybanken. 2019.

Tabel 1 findes som excel fil med navnet [Delopgave_A_tabel1.xlsx](#)

Tabel 2. Holdning til udvalgte politiske udsagn, fordelt på alder og politisk blok. Andel helt eller delvist enige i udsagnet. 2019. Procent.

	18-25 år		26 år eller ældre	
	Rød blok	Blå blok	Rød blok	Blå blok
Det er helt i orden at betegne sorte mennesker som negre	13,9	30,0	38,9	58,6
Homoseksuelle par er lige så gode forældre som andre par	86,3	71,6	70,8	56,5
Der bør indføres klimaafgift på oksekød	59,1	28,4	38,0	15,1
Høje indtægter burde beskattes hårdere end tilfældet er i dag	46,4	18,6	69,3	32,0
Globaliseringen har overvejende positiv betydning for Danmark	51,8	47,1	46,1	40,4
Indvandring udgør en alvorlig trussel mod den danske kultur	21,1	58,7	33,7	76,7
Det offentlige bruger for få penge på klimaproblemer	71,1	50,9	65,0	27,3
Det offentlige bruger for få penge på arbejdsløshedsunderstøttelse	17,2	9,3	33,4	14,4

Note: Ca. 4.600 repræsentativt udvalgte danskere har svaret på, hvor gamle de er, og hvad de stemte ved folketingsvalget i 2019, og de har taget stilling til ovenstående udsagn. Udsagnet om homoseksuelle par stammer fra World Values Survey, hvor stikprøven består af 2.968 repræsentativt udvalgte danskere.
Kilde: Surveybanken og World Values Survey. 2019.