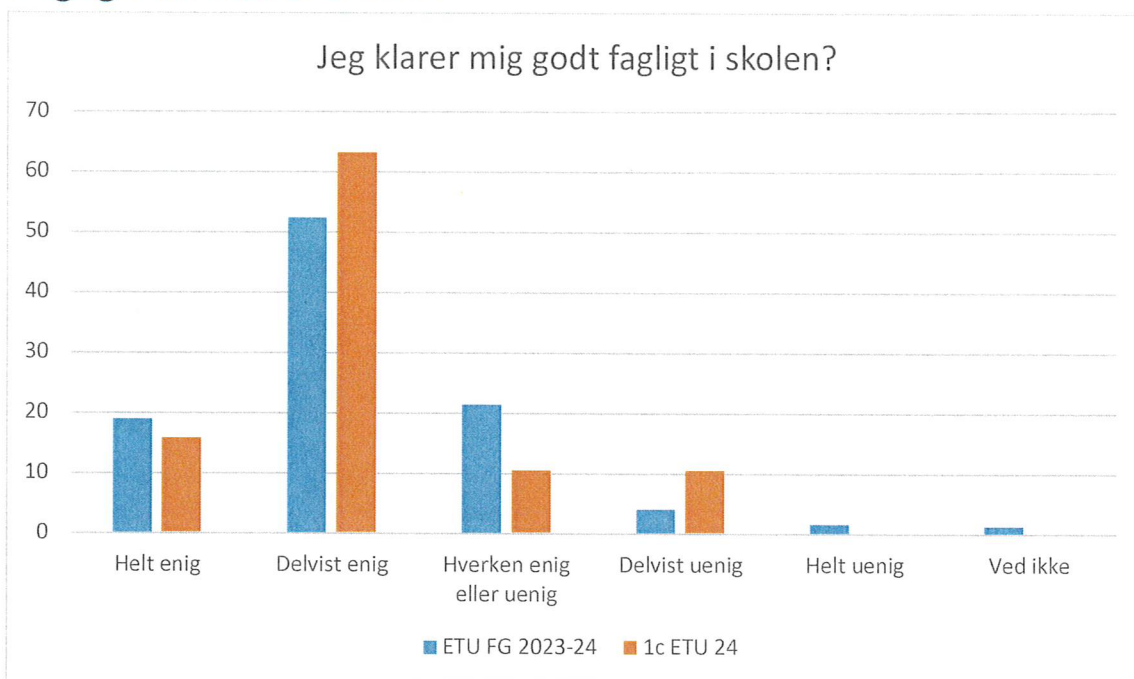


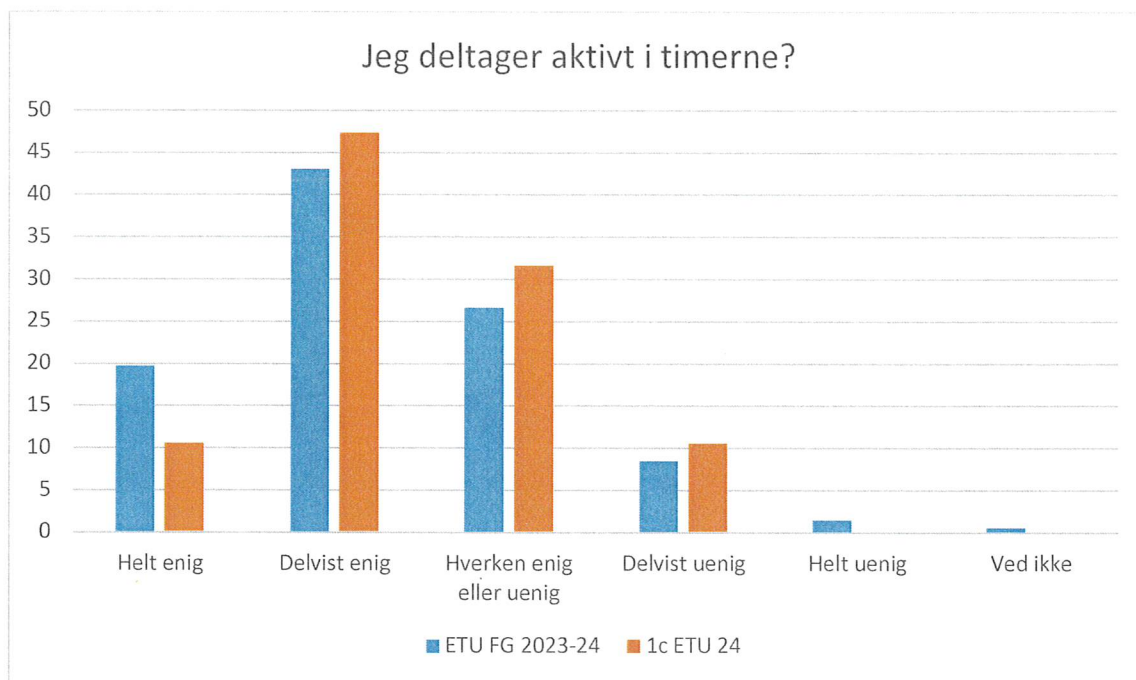
Faglig individuel trivsel



ETU FG 2023-24; Gennemsnit: 3.8, spredning: 0.8

1c ETU 24; Gennemsnit: 3.8, spredning: 0.8

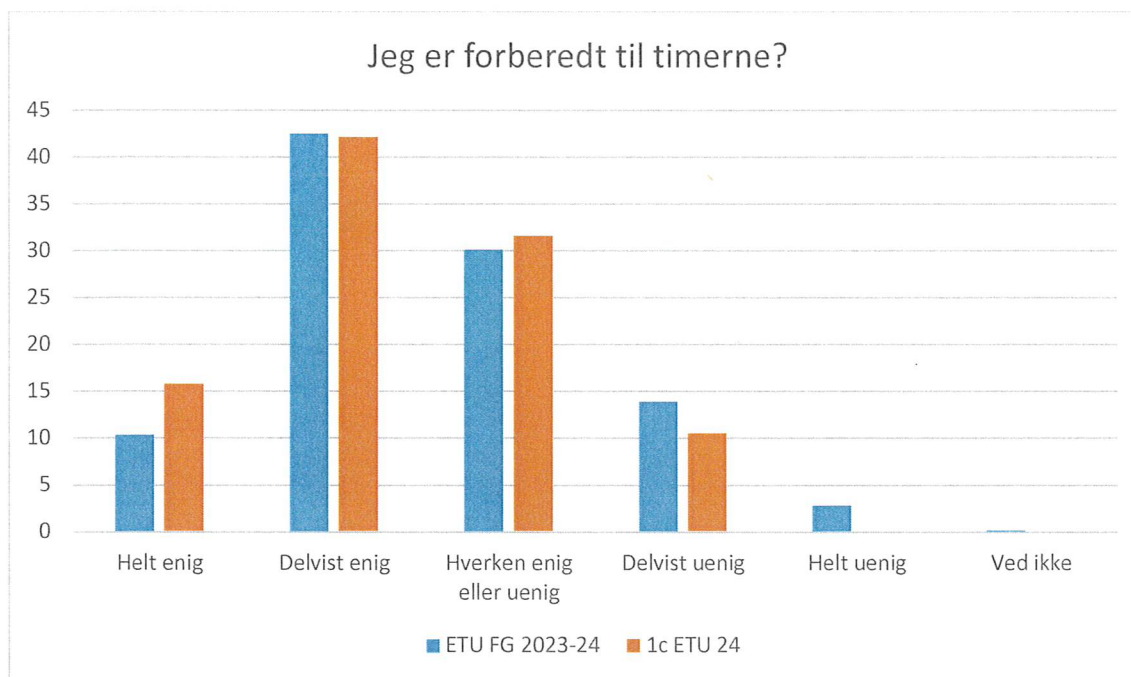
Svarmulighed	ETU FG 2023-24: Antal	1c ETU 24: Antal	ETU FG 2023-24: Andel (%)	1c ETU 24: Andel (%)
Ikke besvaret	4	1	-	-
Helt enig	101	3	19	16
Delvist enig	279	12	52	63
Hverken enig eller uenig	114	2	21	11
Delvist uenig	22	2	4	11
Helt uenig	9	0	2	0
Ved ikke	7	0	1	0
Total	532	19	-	-



ETU FG 2023-24; Gennemsnit: 3.7, spredning: 0.9

1c ETU 24; Gennemsnit: 3.6, spredning: 0.8

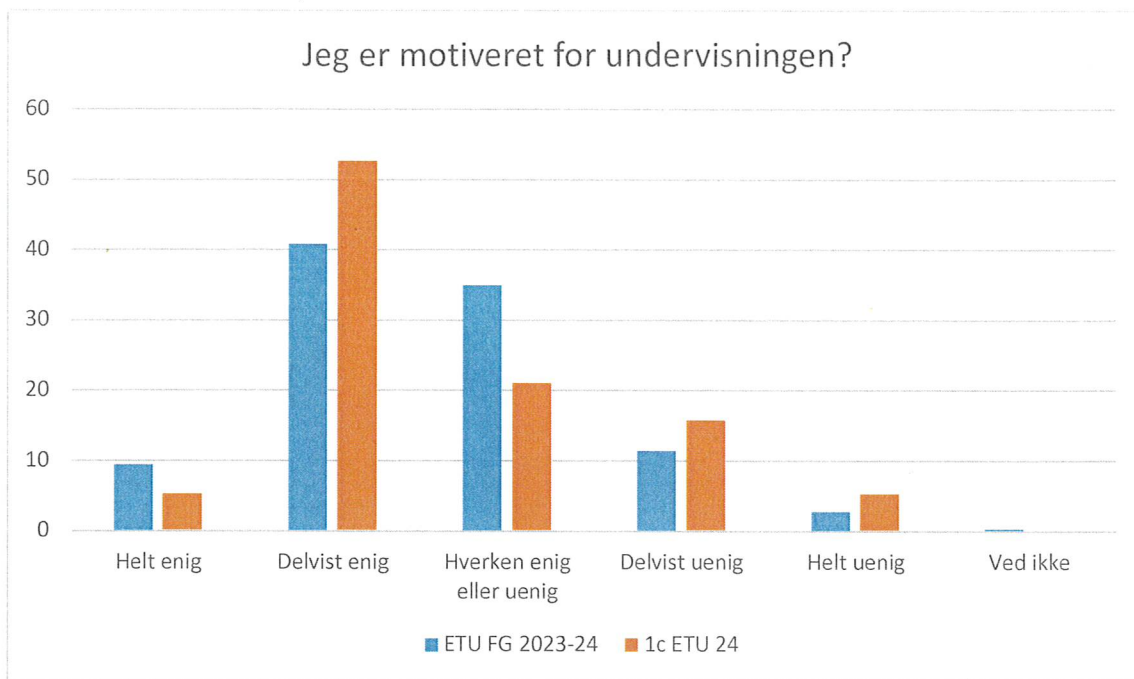
Svarmulighed	ETU FG 2023-24: Antal	1c ETU 24: Antal	ETU FG 2023-24: Andel (%)	1c ETU 24: Andel (%)
Ikke besvaret	4	1	-	-
Helt enig	105	2	20	11
Delvist enig	229	9	43	47
Hverken enig eller uenig	142	6	27	32
Delvist uenig	45	2	8	11
Helt uenig	8	0	2	0
Ved ikke	3	0	1	0
Total	532	19	-	-



ETU FG 2023-24; Gennemsnit: 3.4, spredning: 1

1c ETU 24; Gennemsnit: 3.6, spredning: 0.9

Svarmulighed	ETU FG 2023-24: Antal	1c ETU 24: Antal	ETU FG 2023-24: Andel (%)	1c ETU 24: Andel (%)
Ikke besvaret	5	1	-	-
Helt enig	55	3	10	16
Delvist enig	226	8	43	42
Hverken enig eller uenig	160	6	30	32
Delvist uenig	74	2	14	11
Helt uenig	15	0	3	0
Ved ikke	1	0	0	0
Total	531	19	-	-

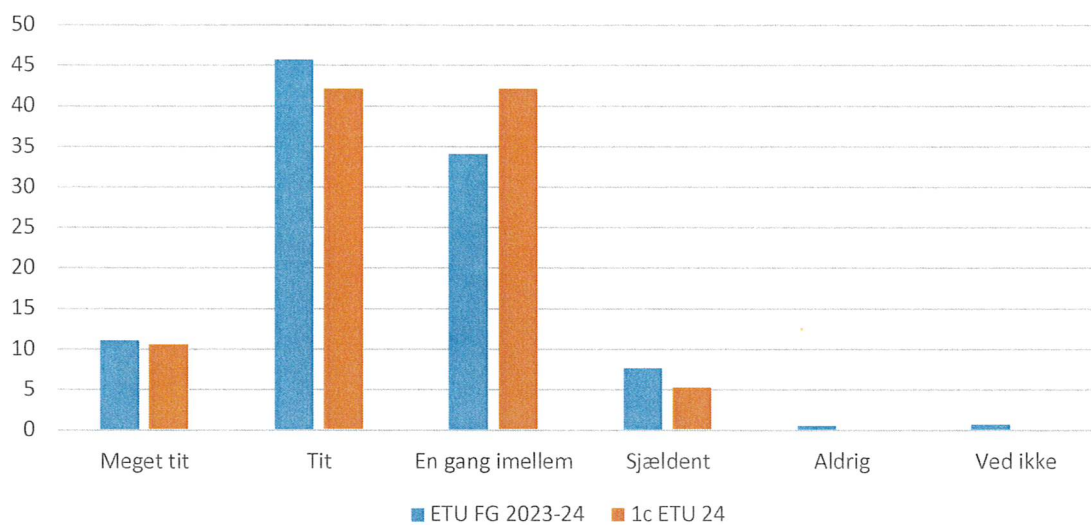


ETU FG 2023-24; Gennemsnit: 3.4, spredning: 0.9

1c ETU 24; Gennemsnit: 3.4, spredning: 1

Svarmulighed	ETU FG 2023-24: Antal	1c ETU 24: Antal	ETU FG 2023-24: Andel (%)	1c ETU 24: Andel (%)
Ikke besvaret	5	1	-	-
Helt enig	50	1	9	5
Delvist enig	217	10	41	53
Hverken enig eller uenig	186	4	35	21
Delvist uenig	61	3	11	16
Helt uenig	15	1	3	5
Ved ikke	2	0	0	0
Total	531	19	-	-

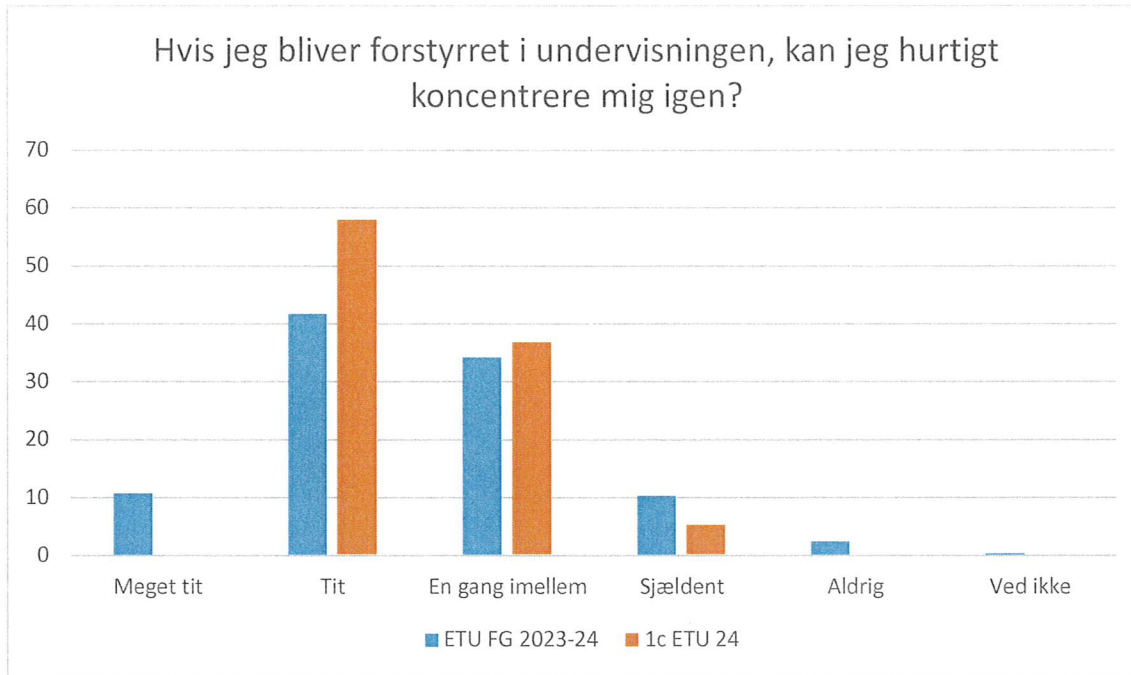
Hvis noget er svært for mig i undervisningen, kan jeg selv gøre noget for at komme videre?



ETU FG 2023-24; Gennemsnit: 3.6, spredning: 0.8

1c ETU 24; Gennemsnit: 3.6, spredning: 0.8

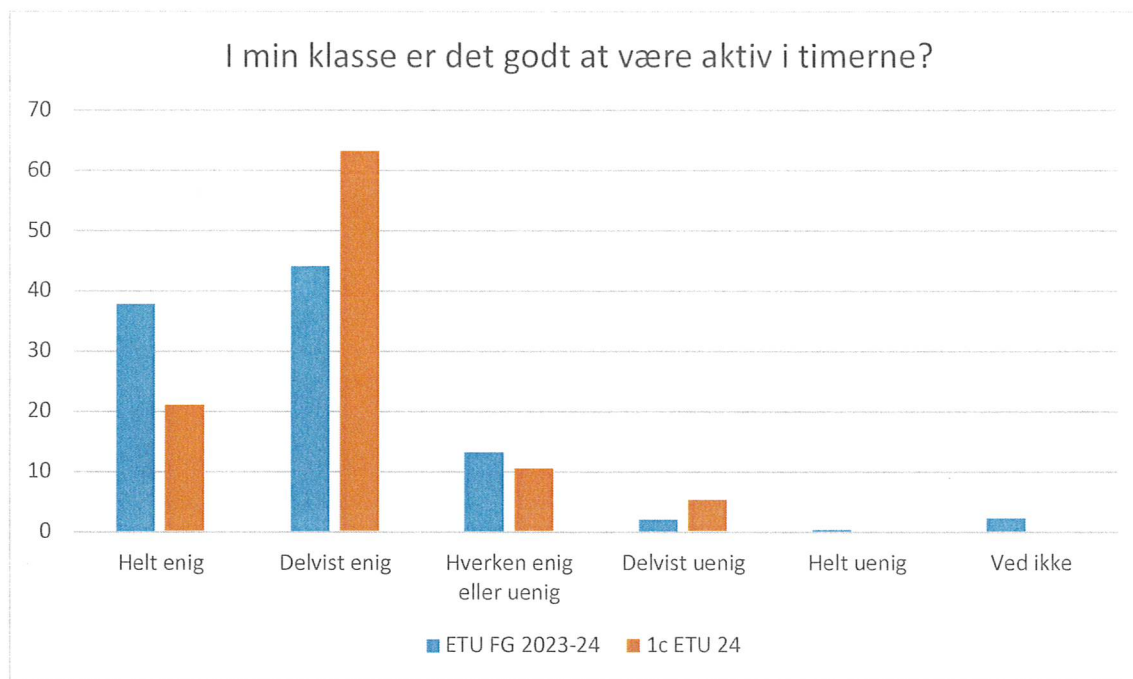
Svarmulighed	ETU FG 2023-24: Antal	1c ETU 24: Antal	ETU FG 2023-24: Andel (%)	1c ETU 24: Andel (%)
Ikke besvaret	5	1	-	-
Meget tit	59	2	11	11
Tit	243	8	46	42
En gang imellem	181	8	34	42
Sjældent	41	1	8	5
Aldrig	3	0	1	0
Ved ikke	4	0	1	0
Total	531	19	-	-



ETU FG 2023-24; Gennemsnit: 3.5, spredning: 0.9

1c ETU 24; Gennemsnit: 3.5, spredning: 0.6

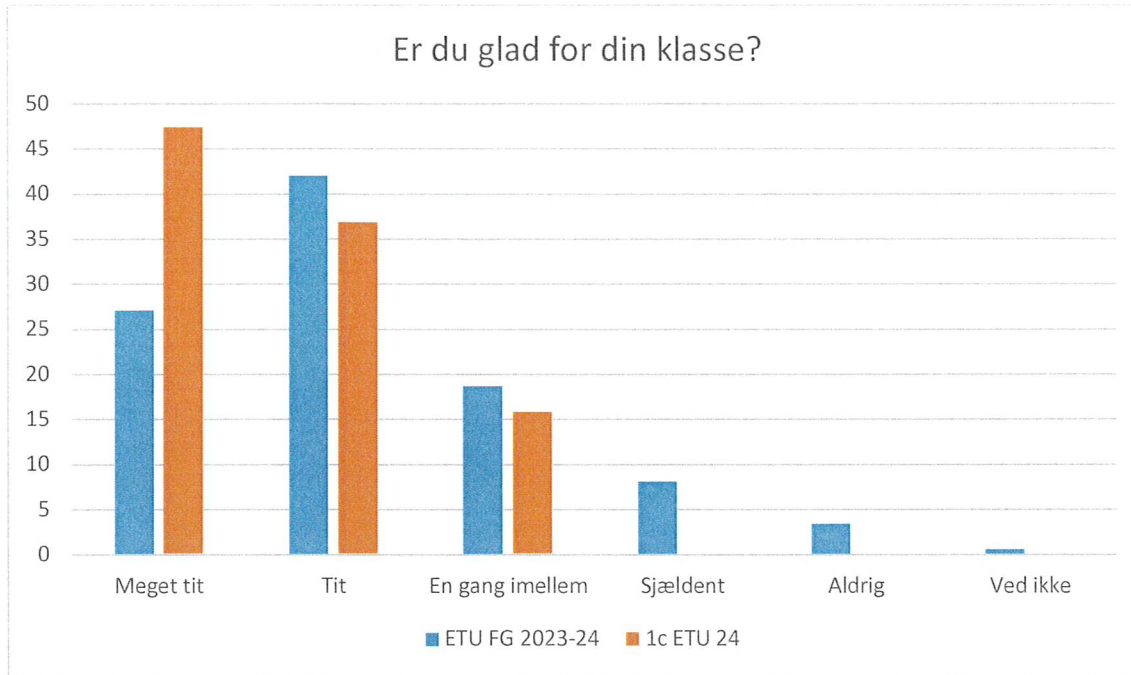
Svarmulighed	ETU FG 2023-24: Antal	1c ETU 24: Antal	ETU FG 2023-24: Andel (%)	1c ETU 24: Andel (%)
Ikke besvaret	5	1	-	-
Meget tit	57	0	11	0
Tit	222	11	42	58
En gang imellem	182	7	34	37
Sjældent	55	1	10	5
Aldrig	13	0	2	0
Ved ikke	2	0	0	0
Total	531	19	-	-



ETU FG 2023-24; Gennemsnit: 4.2, spredning: 0.8

1c ETU 24; Gennemsnit: 4, spredning: 0.7

Svarmulighed	ETU FG 2023-24: Antal	1c ETU 24: Antal	ETU FG 2023-24: Andel (%)	1c ETU 24: Andel (%)
Ikke besvaret	8	1	-	-
Helt enig	200	4	38	21
Delvist enig	233	12	44	63
Hverken enig eller uenig	70	2	13	11
Delvist uenig	11	1	2	5
Helt uenig	2	0	0	0
Ved ikke	12	0	2	0
Total	528	19	-	-

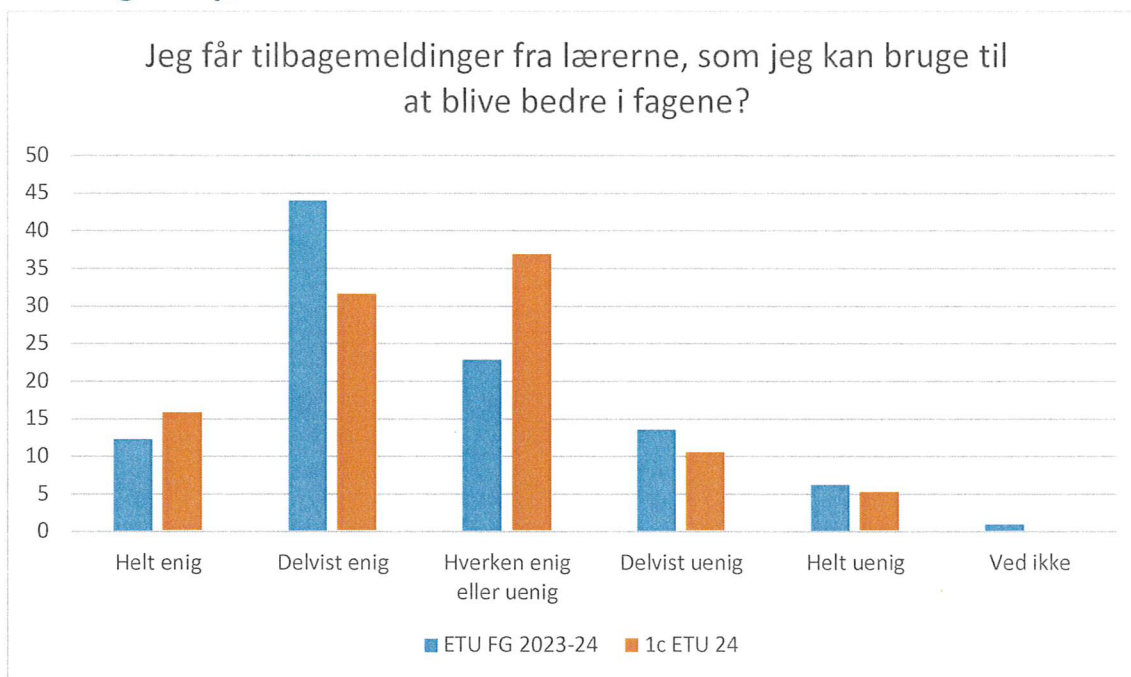


ETU FG 2023-24; Gennemsnit: 3.8, spredning: 1

1c ETU 24; Gennemsnit: 4.3, spredning: 0.7

Svarmulighed	ETU FG 2023-24: Antal	1c ETU 24: Antal	ETU FG 2023-24: Andel (%)	1c ETU 24: Andel (%)
Ikke besvaret	8	1	-	-
Meget tit	143	9	27	47
Tit	222	7	42	37
En gang imellem	99	3	19	16
Sjældent	43	0	8	0
Aldrig	18	0	3	0
Ved ikke	3	0	1	0
Total	528	19	-	-

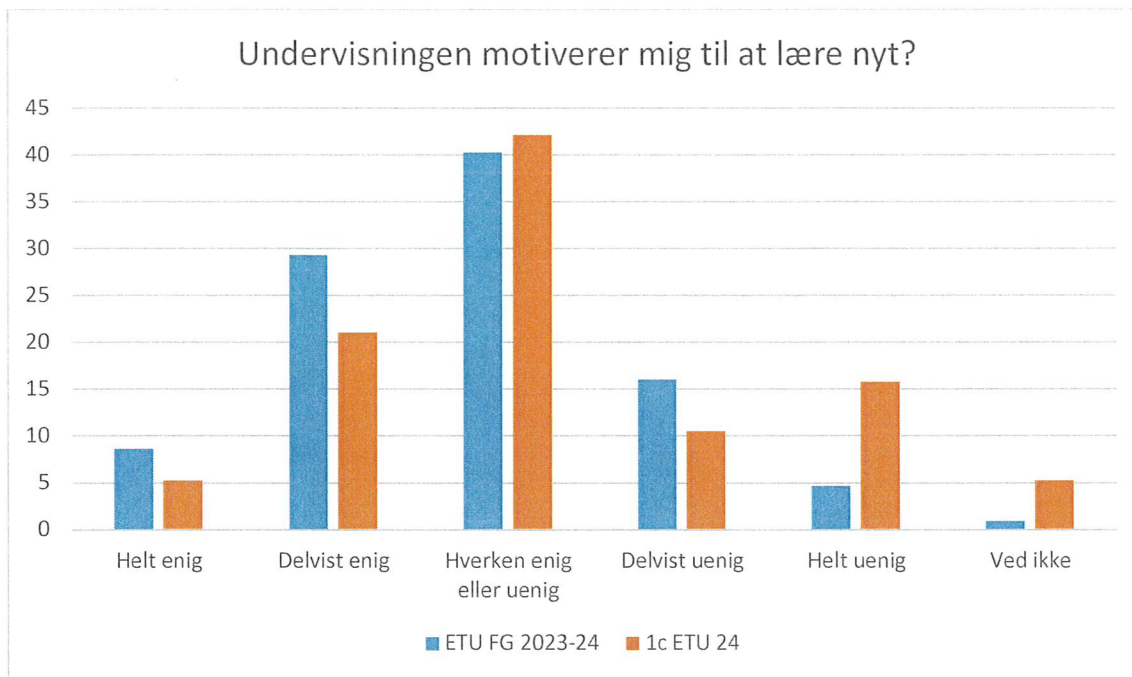
Læringsmiljø



ETU FG 2023-24; Gennemsnit: 3.4, spredning: 1.1

1c ETU 24; Gennemsnit: 3.4, spredning: 1.1

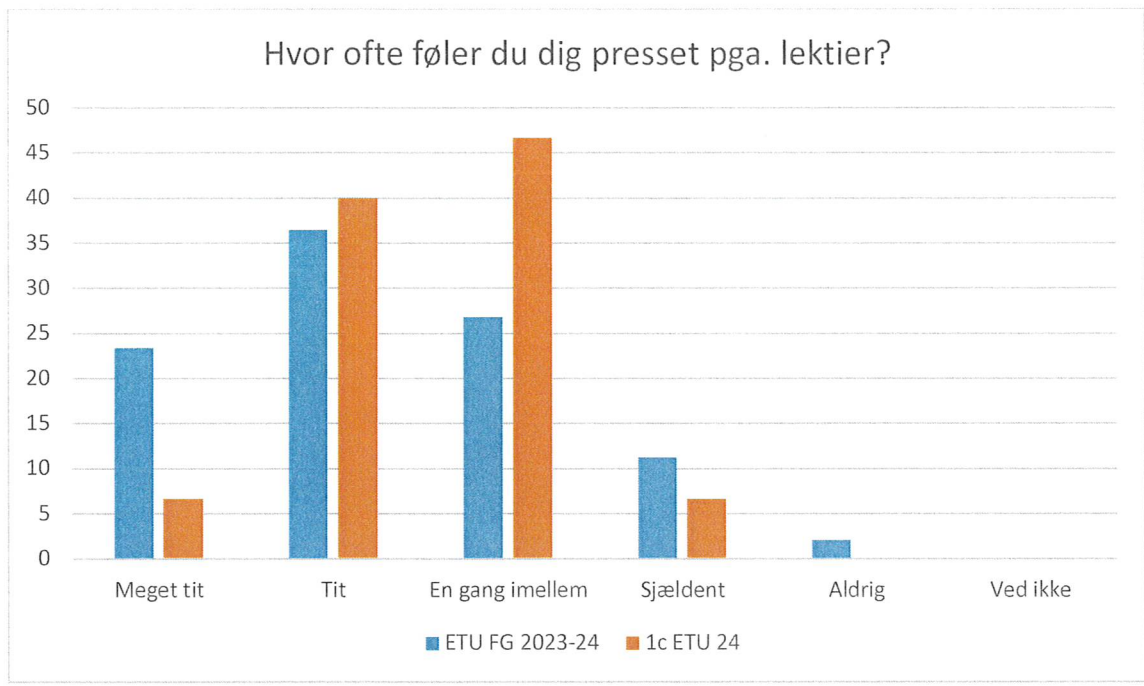
Svarmulighed	ETU FG 2023-24: Antal	1c ETU 24: Antal	ETU FG 2023-24: Andel (%)	1c ETU 24: Andel (%)
Ikke besvaret	7	1	-	-
Helt enig	65	3	12	16
Delvist enig	233	6	44	32
Hverken enig eller uenig	121	7	23	37
Delvist uenig	72	2	14	11
Helt uenig	33	1	6	5
Ved ikke	5	0	1	0
Total	529	19	-	-



ETU FG 2023-24; Gennemsnit: 3.2, spredning: 1

1c ETU 24; Gennemsnit: 2.9, spredning: 1.1

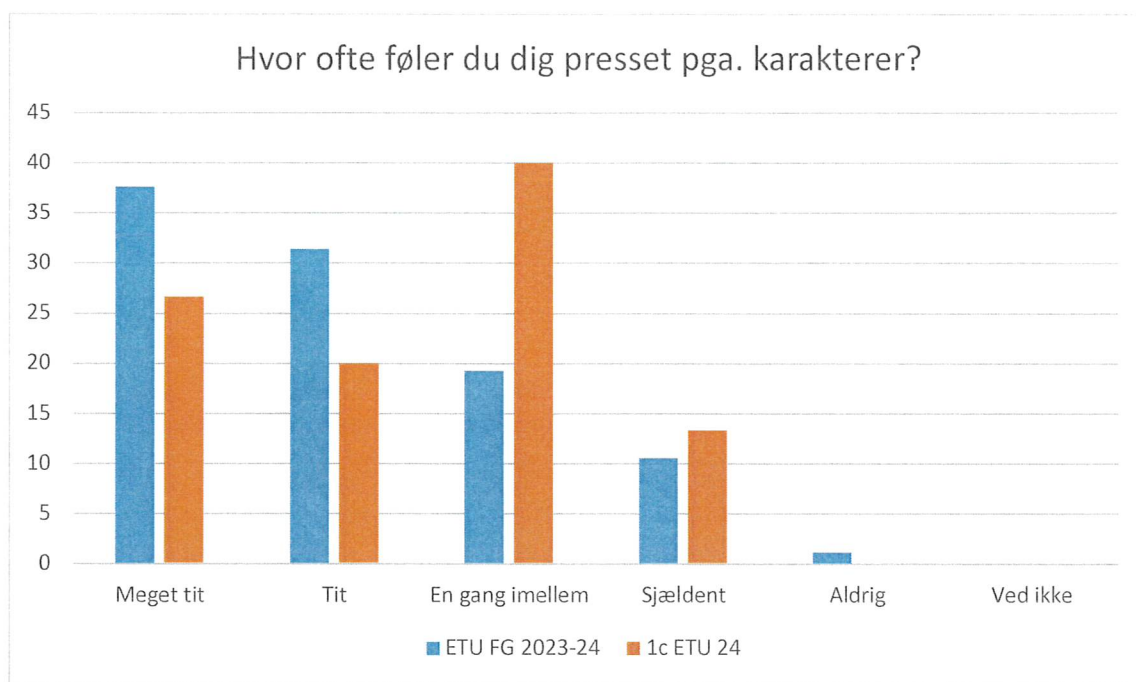
Svarmulighed	ETU FG 2023-24: Antal	1c ETU 24: Antal	ETU FG 2023-24: Andel (%)	1c ETU 24: Andel (%)
Ikke besvaret	7	1	-	-
Helt enig	46	1	9	5
Delvist enig	155	4	29	21
Hverken enig eller uenig	213	8	40	42
Delvist uenig	85	2	16	11
Helt uenig	25	3	5	16
Ved ikke	5	1	1	5
Total	529	19	-	-



ETU FG 2023-24; Gennemsnit: 2.3, spredning: 1

1c ETU 24; Gennemsnit: 2.5, spredning: 0.7

Svarmulighed	ETU FG 2023-24: Antal	1c ETU 24: Antal	ETU FG 2023-24: Andel (%)	1c ETU 24: Andel (%)
Ikke besvaret	100	5	-	-
Meget tit	102	1	23	7
Tit	159	6	36	40
En gang imellem	117	7	27	47
Sjældent	49	1	11	7
Aldrig	9	0	2	0
Ved ikke	0	0	0	0
Total	436	15	-	-

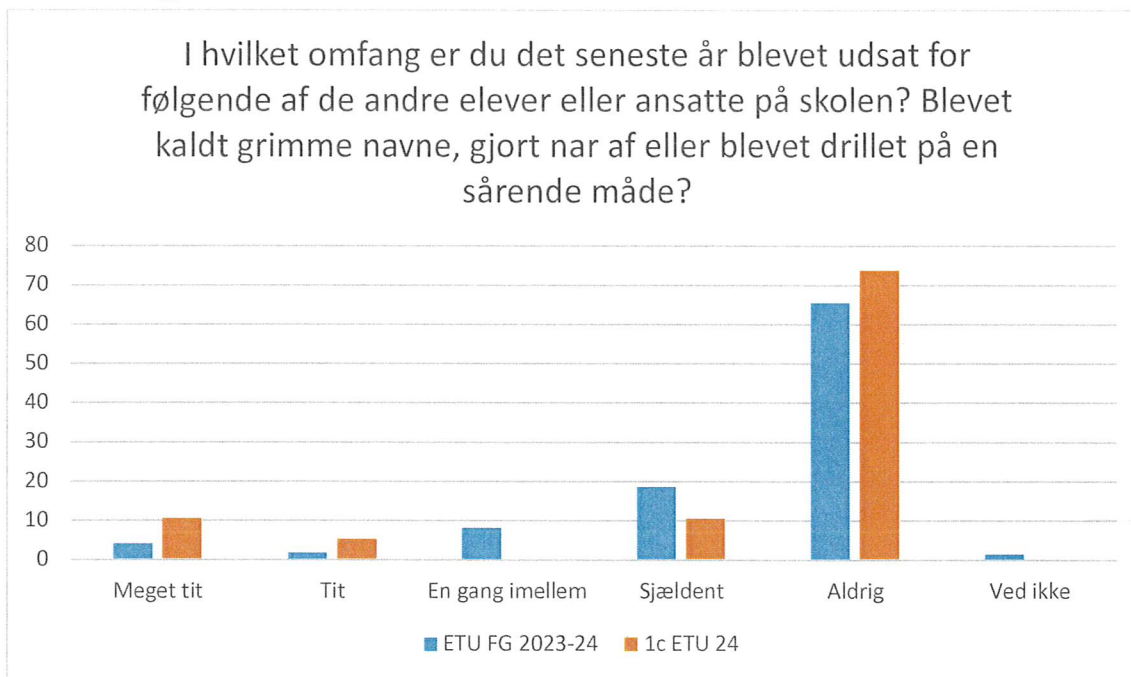


ETU FG 2023-24; Gennemsnit: 2.1, spredning: 1

1c ETU 24; Gennemsnit: 2.4, spredning: 1.1

Svarmulighed	ETU FG 2023-24: Antal	1c ETU 24: Antal	ETU FG 2023-24: Andel (%)	1c ETU 24: Andel (%)
Ikke besvaret	100	5	-	-
Meget tit	164	4	38	27
Tit	137	3	31	20
En gang imellem	84	6	19	40
Sjældent	46	2	11	13
Aldrig	5	0	1	0
Ved ikke	0	0	0	0
Total	436	15	-	-

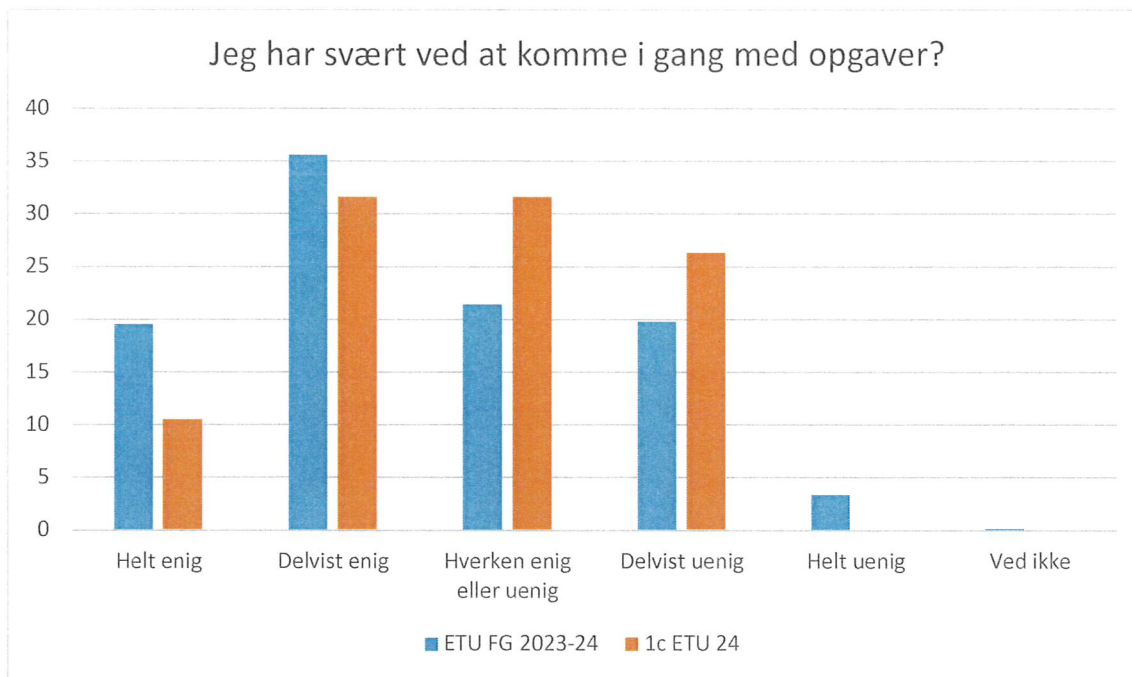
Mobning



ETU FG 2023-24; Gennemsnit: 4.4, spredning: 1

1c ETU 24; Gennemsnit: 4.3, spredning: 1.4

Svarmulighed	ETU FG 2023-24: Antal	1c ETU 24: Antal	ETU FG 2023-24: Andel (%)	1c ETU 24: Andel (%)
Ikke besvaret	10	1	-	-
Meget tit	22	2	4	11
Tit	10	1	2	5
En gang imellem	43	0	8	0
Sjældent	98	2	19	11
Aldrig	345	14	66	74
Ved ikke	8	0	2	0
Total	526	19	-	-



ETU FG 2023-24; Gennemsnit: 2.5, spredning: 1.1

1c ETU 24; Gennemsnit: 2.7, spredning: 1

Svarmulighed	ETU FG 2023-24: Antal	1c ETU 24: Antal	ETU FG 2023-24: Andel (%)	1c ETU 24: Andel (%)
Ikke besvaret	5	1	-	-
Helt enig	104	2	20	11
Delvist enig	189	6	36	32
Hverken enig eller uenig	114	6	21	32
Delvist uenig	105	5	20	26
Helt uenig	18	0	3	0
Ved ikke	1	0	0	0
Total	531	19	-	-