

## Årsopgørelsen/Opgaveoversigt

Vi har tilpasset de eksisterende sider til de nye behov. Eftersom der både er en overgangsperiode (der er behov for at tilgå de gamle tal) samt institutioner, der fortsat har ansatte under andre overenskomster og som ønsker at bruge den gamle timeregistrering er vi kommet frem til følgende løsning:

For en administrator ser en tilfældig lærers årsopgørelse således ud. Bemærk Adm. Belastning kolonnen, som KUN kan ses af administratorer:

Læreren RA - Annette Nørgaard Rasmussen - Årsopgørelse

Forside | Skema | Studieplan | Årsopgørelse | Fraværsangivelse | Opgaver | Lektieoversigt | Karakterer | Bøger | Spørgeskema | Dokumenter | Beskeder | Ind

Tilbage

Årsopgørelse | Timeberegning | Ekstra timer | Eks. Belastning

Juni 2012 Skoleåret 11/12 Finansåret 2011  
10/08-2011 til 30/06-2012

2011/12

Hold	Moduler			Adm. belastning	Budgetterede timer		Realiserede timer	
	Lærerkred.	Holdnorm	Lærernorm		Timer	Timer	Ekstra timer	
1a SP	34	33	33	100,00				
1a st	2	0	0					
1broB 46	1	0	0					
1p st	0	0	0					
2a SP	110	110	110	400,00				
3a at	6	70	0					
3a SP	107	109	109	400,00				
3g SP/1	106	97	97	300,00				
Ej hold	0	0	0					
Sum				1200,00				

Tillæg/opgaver	Bemærkninger	Adm. belastning	Budgetterede timer	Realiserede timer
Eksamen/Censur/Årsprøver		110,00		
fællespulje (p.22, s.6)		18,00		
kursus	a conto	30,00		
møde		3,00		
Tillæg/opgaver i alt		161,00		

Optjent i alt (hold og tillæg)			0,00	0,00
Aftalt timetal			1924,00	1924,00
Overtimer/Undertimer			-1924,00	-1924,00
Over-/undertimeloft			0/0	0/0
Timer over overtimeloftet			0,00	0,00
Timer til overførsel (ukorrigeret)			-1924,00	-1924,00
Af-/Tilspadseringsfaktor			0,00/0,00	0,00/0,00
Timer til overførsel (tilspadseringsloft: 0,00 timer)			0,00	0,00

I admin. Belastning kan der skrives, hvad man ønsker. Timer, procent, bogstaver, osv.

Der vises nu kun timetal for hold altså lærerkrediteringer, holdnorm og lærernorm. Tillæg vil komme til at hedde tillæg/opgaver og vil kun indeholde selv titlen på tillæg/opgaven samt admin belastningsgrad.

De budgetterede og realiserede kolonner blankes ved at oprette den nye lønposttype "Uden Faktorer". Den oprettes nøjagtig som tidligere enten på det enkelte hold eller i timefagfordelingsmodulet.

Den nye lønposttype ser således ud:

## Rediger Holdet 2011 SP/a

Stamdata Elever Lærere Karaktertyper Timeregnskab Eksamen Andet Log

### Undervisning

Holdelement	Lærer	Undervisningstillæg	Rettegødgørelse	Timer (budgetteret)	Timer (realiseret)
2011/12: 1a SP	Norm: 35,75 timer. Navn: Annette Nørgaard Rasmussen (RA) Konto: --- Note: Adm. belastning: 100,00	Vis periodisering *		0,00	0,00

Uden faktorer ▼ [ ] +

Admin-belastningsgraden kan vælges at bruges eller ej. Det er også muligt fortsat at skrive budgetterede timer. BEMÆRK: budgetterede timer ER synlige for læreren.

Der kan fortsat oprettes lønposter med alle de gamle faktorer, hvis det ønskes. Den type kaldes avanceret:

Uden faktorer 2013/14 3a SP +  
Avanceret

I timefagfordelingsmodulet i masseredigering af lønposter kan man vælge, hvorvidt nye lønposter skal oprettes uden faktorer eller som avanceret:

### Masserediger holdlønposter

Lønposter der ikke er markeret aktive - er systemgenererede forslag til lønposter på aktive holdelementer uden lønposter i det valgte skoleår. Ved at markere en lønpost som aktiv og efterfølgende klik på Gem/Anvend, vil lønposten blive oprettet på holdet.






Opret nye lønposter med typen: Uden faktorer  
Avanceret

AKTIV	Holdelementlønpost	Lærer
<input checked="" type="checkbox"/>	1a SP (Holdelement) UV Norm: [ ]	Lærer: Annette Nørgaard Rasmussen (RA)

Som standard står Uden Faktorer som lønposttype. Og ser således ud på siden:

<input type="checkbox"/>	2g SpB (Holdelement) UV-Norm: 0,00 timer. Modulnorm: 0 moduler. Sluttermin: Sommer 2012 Holdnavn: 2010 SpB/2g SpB Holdnote:	Lærer: Søren Korsager (KO) Konto: --- Note: Adm. belastning: [ ]	
<input checked="" type="checkbox"/>	3a SP (Holdelement)		

Benyttes admin belastningsgraden, så bliver den også hentet ind i timefagfordelingsprogrammet. Man vil derfor kunne fordele fag baseret på belastningsgraden. Hvis man ikke sætter en belastningsgrad, så kan programmet kun bruges til drag n drop af hold på de enkelte lærere.

Lærerliste	Holdlønpostliste	Lærer
Initialer	Beskrivelse	Initialer : RA
RA  -563	3a SP  RA 400	Navn : Annette Nørgaard Rasmussen
	3g SP/1  RA 300	Aftalt timetal : 1924
	2a SP  RA 400	Tillæg+Ekstra timer (sort) : 161
	1a SP  RA 100	Tildelte UV timer (blå) : 1200
		Timestatus +(rød) / -(grøn) : -563
		Fag Vægt (0-5) Påkrævet
		Spansk 3 <input type="checkbox"/> <a href="#">Fjern</a>
		Engelsk 3 <input type="checkbox"/> <a href="#">Fjern</a>
		Almen St. forb. 3 <input type="checkbox"/> <a href="#">Fjern</a>
		Holdlønpost Timer
		3a SP 400
		3g SP/1 300
		2a SP 400
		1a SP 100

I den samlede årsopgørelse er der tilføjet tre nye kolonner med Adm. Belastning (hold), Adm. Belastning (tillæg) og Adm. Belastning (samlet):

Samlet årsopgørelse													
Juni 2012 Skoleåret 11/12 Finansåret 2011													
10/08-2011 til 30/06-2012 <input type="checkbox"/> Vis Budgetkolonner <a href="#">Vis i Excel</a>													
Lærer	Adm. belastning (hold)	Adm. belastning (tillæg)	Adm. belastning (samlet)	Realiseret									
				Timer	Ekstra timer	Optjent ialt (uden tillæg)	Timetillæg	Optjent ialt	Aftalt timetal	Overtimer / Undertimer	Timer over overtimeloftet	Timer til overførsel (ukorrigeret)	Timer til overførsel
Allan Lind Olsen (OL)													
Anne Boie Thomsen (AT)				193.35	53.22	246.57	4.00	250.57	1665.20	-1924.00	-1414.63	-1924.00	-112.50

Under importer/eksporter Løntillæg og Løntimer er der kommet nye kolonner.

Løntimer:

id	admin belastning	budgetter	realise	hold	uv.norm	note	realiser	formål	støttefor	afdeling	projekt	formål	støtte	afde	proj	type
AB		454,77	454,77	2i M	114,16											Avanceret
BI		405,11	405,11	2d F	101,69											Avanceret
BSD		124,58	0	3e S	124,58		n									Avanceret
GG		506,62	506,62	2e B	116,88											Avanceret
GH		397,12	397,12	3a E	104,29											Avanceret
JH	75	0	0	2i D	81,25											Uden faktorer

Der kan IKKE masseredigeres ved at ændre typen *Avanceret* til typen *Uden Faktorer* og derefter importere løntimer, da Løntime-typen *Avanceret* ikke bliver slettet ved import. Det er kun *Uden Faktorer*, der slettes og kan importeres på ny.

Løntillæg:

Id	beskrivelse	bemærk	gla	admin belastning	budg	realise	realis	form	støtt	afd	proj
AB	aldersredu		100		175	175					
AB	Overtimer/		Ov		-90,5	-90,51					
AD	aldersredu		100		175	175					

## Tidsregistrering

På lærerens årsopgørelse er der kommet et nyt faneblad, der hedder tidsregistrering. Alle lærere har adgang til sin personlige tidsregistreringsside via et link i øverste menubar:

**Udspecificerede timer**

Vis hele året

Dato	Uge	Ugedag	Timer	Type	Note
26/05-2013	* 21	Søndag		Arbejde	
26/05-2013	* 21	Søndag		Arbejde	
25/05-2013	* 21	Lørdag		Arbejde	
25/05-2013	* 21	Lørdag		Arbejde	
24/05-2013	* 21	Fredag	8,00	Arbejde	
24/05-2013	* 21	Fredag		Arbejde	
23/05-2013	* 21	Torsdag	8,00	Arbejde	

**Opsummering**

Uge	Timer	Udspecificeret
21	40,00	Arbejde: 20 Helligdag: 8 Ferie: 12
20	40,00	Sygdom: 40
19	40,00	Arbejde: 24 Helligdag: 8 Ferie: 8
18	40,00	Arbejde: 40
17	40,00	Arbejde: 32 Ferie: 8
16	34,00	Arbejde: 34
15	40,00	Arbejde: 28 Sygdom: 4 Barns sygdom: 8
14		
13		
12		
11		
10		

På siden bliver der altid vist indeværende og forrige uge. Der er som default mulighed for at taste to tider ind dagligt. Er det nødvendigt, så kan der – via det grønne kryds i bunden af siden – tilføjes en ekstra række på en given dag. Det er også muligt at se alle rækker for hele året ved at sætte flueben i *Vis hele året*. Dags dato bliver altid markeret med grøn farve.

Timerne registreret på dagsbasis bliver opsummeret i øen i højre side. I bunden vil man finde timerne opsummeret på årsbasis.

Der vil komme en rapportkilde til tidsregistreringssiden, så det er muligt at sammenholde alle læreres timeforbrug.